Prerez 1-1
M 1:50

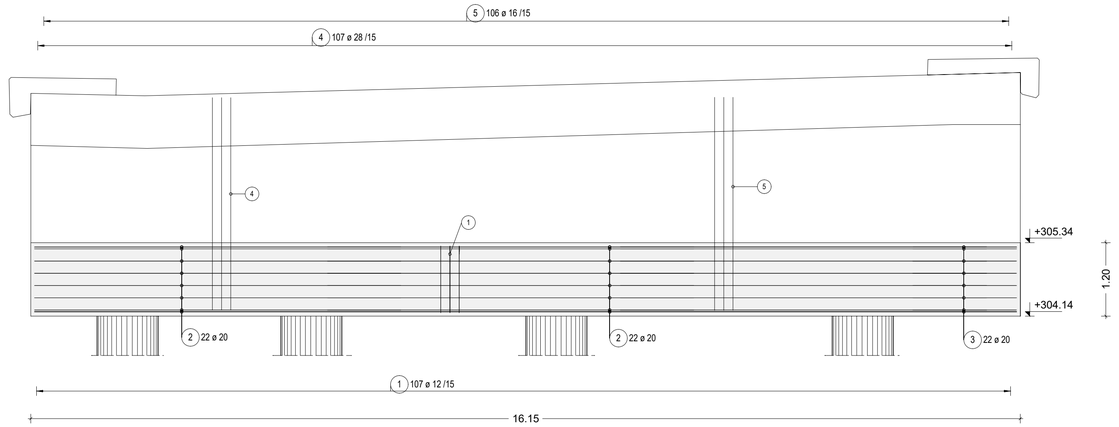

Prerez 2-2
M 1:50

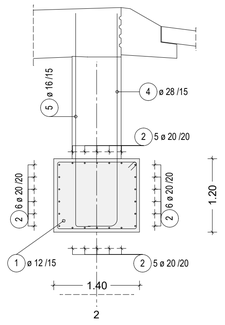

Seznam palic - oblika krivljenja

Poz.	Kosov	Fi [mm]	Posam. dolžina [m]	Kotirana oblika krivljenja (ni v merilu)	Skupna dolžina [m]	Teža [kg]
1	107	12	5.11	110, 40, 130	546.77	503.03
2	66	20	6.00	600	396.00	1011.78
3	22	20	1.71	171	37.62	96.12
4	107	28	4.00	50, 350	428.00	2121.17
5	106	16	3.75	25, 350	397.50	651.11

Skupna teža [kg] : 4383.21

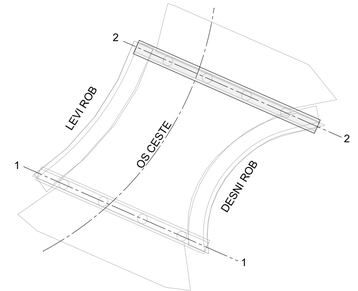

ZA PRAVILNE DIMENZIJE GLEJ OPAŽNI NAČRT

Tloris
M 1:50

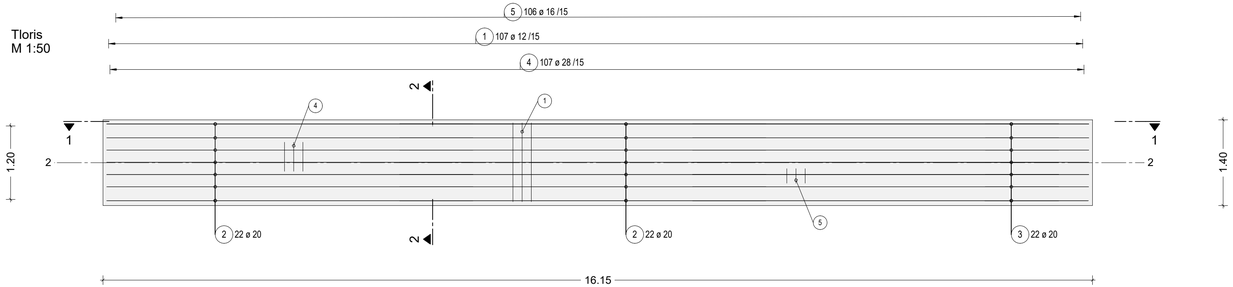

Betoni:

• podložni beton	C12/15
• vozišèna plošča	C30/37 XC4/XF2/XD1 PV-II
• podporniki	C30/37 XC4/XF2/XD1 PV-II
• hodniki in robni venci	C30/37 XC4/XF4/XD3 PV-III
• prehodne plošče	C30/37 XC2 PV-I
• pilotne grede	C30/37 XC2 PV-I
• stene krilnih zidov	C30/37 XC4/XF2/XD1 PV-II
• pete krilnih zidov	C30/37 XC2 PV-I

Armatura:

• glavna armatura	B500-B
• konstruktivna armatura	B500-A

Krojni sloji:

• zasute površine	min. 50 mm
• izpostavljene površine	min. 45 mm
• zaščitene površine	min. 35 mm
• piloti	min. 100 mm (prostor za konstruktivno armaturo)

investitor:	Občina Hrastnik Pot Vilka Pavliča 5 1430 Hrastnik
projektant:	Savaprojekt d.d., Cesta krških žrtev 59, 8270 Krško
naziv gradnje:	LK 122451 v Dolu do priključka na državno cesto
del gradnje:	
VP:	Momir Bogdan, u.d.i.k.t. IZS G-2527
VN:	Luka Gramc, u.d.i.g. IZS G-4008
SP:	Danijela rašić, g.t.
ime prikaza:	Temeljna greda v osi 2 Tehnični prikaz armature
s.p. načrta:	2 - Načrt s področja gradbeništva 2/2 - Načrt gradbenih konstrukcij

datum:	merilo:	št. načrta/prikaza:	št. projekta:	vrsta dok.:	s.p. nač.:	št. prikaza:	št. lista:	sprem.:
marec 2026	1:50	SPK-2/2	25281-00	PZI	2/2	203	01	00

Ta načrt velja za pogodbeno določene namene.

A1